



СОГЛАСОВАНО  
Начальник управления образования  
(наименование должности лица, согласовавшего документ)

  
/В.К.Таранова  
(подпись, расшифровка подписи)  
«28» февраля 2022 г.



УТВЕРЖДАЮ  
Директор  
(руководитель учреждения)

  
/В.И. Зиборов  
(подпись, расшифровка подписи)  
«28» февраля 2022 г.



**Отчет**  
**о результатах деятельности**  
**МБОУ "Истобнянская средняя общеобразовательная школа"**  
**и об использовании закрепленного за ним муниципального имущества**  
**за 2021 г.**

Раздел 1. Общие сведения об учреждении

1.1. Сведения об учреждении

Полное наименование учреждения	Муниципальное бюджетное общеобразовательное учреждения «Истобнянская средняя общеобразовательная школа» Губкинского района Белгородской области
Сокращенное наименование учреждения	МБОУ «Истобнянская средняя общеобразовательная школа»
Адрес учреждения	309160, Россия, Белгородская область, Губкинский район, с. Истобное, ул. Центральная, дом № 15.
ИНН/КПП	3127504050/312701001

1.2. Перечень видов деятельности, которые учреждение вправе осуществлять в соответствии с учредительными документами

Основные виды деятельности:
Осуществление образовательной деятельности по реализации образовательных программ начального общего, основного общего и среднего общего образования.
Дополнительные виды деятельности:
- осуществление образовательной деятельности по дополнительным общеобразовательным программам;
- реализация образовательной деятельности по программам профессионального обучения;
- оказание платных образовательных услуг в порядке, установленном законодательством Российской Федерации;
- осуществление присмотра и ухода за детьми в группах продленного дня;
- организация отдыха учащихся в каникулярное время, в том числе в лагере с дневным пребыванием.

1.3. Перечень услуг (работ), оказываемых потребителям за плату в случаях, предусмотренных нормативными правовыми (правовыми) актами

Наименование услуги (работы)	Потребители услуги (работы)
Профессиональное обучение обучающихся 10 классов (2015-2016 учебный год). 11 классов (2016-2017 учебный год) по профессии «Водитель автомобиля» категории «В»	Физические лица

1.4. Перечень разрешительных документов, на основании которых учреждение осуществляет деятельность

Наименование документа	Реквизиты документа (номер, дата выдачи)	Срок действия
Устав с учетом изменений	ПОСТАНОВЛЕНИЕ АДМИНИСТРАЦИИ ГУБКИНСКОГО ГОРОДСКОГО ОКРУГА № 1344-па от 13.07.2015 г. (внесено изменение № 2705-па от 22.12.2016 г.)	
Лицензия на право ведения образовательной деятельности	№ 6993 от 29.09.2015г.	Бессрочно

1.5. Информация о численности учреждения

Категория сотрудников	Установленная численность (един.)		Фактическая численность (чел.)		Уровень образования							
					Учетная степень		высшее		Среднее профессиональное		прочее	
	На начало отчетного периода	На конец отчетного периода	На начало отчетного периода	На конец отчетного периода	На начало отчетного периода	На конец отчетного периода	На начало отчетного периода	На конец отчетного периода	На начало отчетного периода	На конец отчетного периода	На начало отчетного периода	На конец отчетного периода
Руководитель	1	1	1	1	-	-	1	1	-	-	-	-
Заместитель руководителя	2	2	1	2	-	-	1	2	-	-	-	-
Педагогические работники	22,05	22,64	14	15	-	-	14	14	-	1	-	-
Прочие работники (ОП и УВП)	11,8	9,5	12	10	-	-	-	1	2	3	10	6

## 1.6. Информация о средней заработной плате сотрудников учреждения

<b>Средняя заработная плата за отчетный год (руб.)</b>	<b>30 996,1</b>
том числе:	
руководители	45 066,7
Заместители руководителей	35 076,9
специалисты	39 642,9

## Раздел 2. Результат деятельности учреждения

## 2.1. Сведения о балансовой (остаточной) стоимости нефинансовых активов

№ п/п	Наименование показателя	Ед. изм.	Значение показателя			
			на начало отчетного периода	на конец отчетного периода	динамика изменения (гр.5 - гр. 4)	% изменения
1.	Балансовая стоимость нефинансовых активов	тыс.руб.	20446,1	22893,7	2447,6	11,9
2.	Остаточная стоимость нефинансовых активов	тыс.руб.	8383,3	8085,9	-297,4	-3,5

## 2.2. Информация об общей сумме выставленных требований в возмещение ущерба по недостаткам и хищениям

Наименование показателя	Ед. изм.	Значение показателя на конец отчетного периода
Суммы ущерба по недостаткам и хищениям материальных ценностей, денежных средств, а также от порчи материальных ценностей	руб.	-
Справочно:		
Суммы недостач, взысканные в отчетном периоде с виновных лиц	руб.	-
Суммы недостач, списанные в отчетном периоде за счет учреждения	руб.	-

## 2.3. Изменение дебиторской и кредиторской задолженности учреждения в разрезе поступлений (выплат), предусмотренных планом финансово-хозяйственной деятельности учреждения

№ п/п	Наименование показателя	Ед. изм.	2020 год	2021 год	Изменение суммы задолженности относительно предыдущего отчетного года, %	Причины образования просроченной кредиторской задолженности, дебиторской задолженности, нереальной к взысканию
1.	Сумма дебиторской задолженности	тыс.руб.	53,8	50,0	-7,1	х

№ п/п	Наименование показателя	Ед. изм.	2020 год	2021 год	Изменение суммы задолженности относительно предыдущего отчетного года, %	Причины образования просроченной кредиторской задолженности, дебиторской задолженности, нереальной к взысканию
	в том числе:					
<b>1.1</b>	<b>в разрезе поступлений</b>	<b>тыс.руб.</b>	-	-	-	<b>х</b>
	По доходам за счет платной и иной приносящей доход деятельности	тыс.руб.			-	
	По выданным авансам на транспортные услуги	тыс.руб.	-	-	-	
	По выданным авансам на увеличение стоимости материальных запасов	тыс.руб.	-	-	-	
	По выданным авансам на прочие расходы	тыс.руб.	-	-	-	
<b>1.2</b>	<b>в разрезе выплат</b>	<b>тыс.руб.</b>	<b>53,8</b>	<b>50,0</b>	-	<b>х</b>
	По выплатам на оплату труда	тыс.руб.	-	-	-	
	По начислениям на выплаты по оплате труда	тыс.руб.	-	-	-	
	По выданным авансам на услуги связи	тыс.руб.	-	-	-	
	По выданным авансам на транспортные услуги	тыс.руб.	-	-	-	
	По выданным авансам на коммунальные услуги	тыс.руб.	-	-	-	
	По выданным авансам на работы ,услуги по содержанию имущества	тыс.руб.	-	-	-	
	По выданным авансам на прочие работы ,услуги	тыс.руб.	-	-	-	

№ п/п	Наименование показателя	Ед. изм.	2020 год	2021 год	Изменение суммы задолженности относительно предыдущего отчетного года, %	Причины образования просроченной кредиторской задолженности, дебиторской задолженности, нереальной к взысканию
	По выданным авансам на увеличение стоимости материальных запасов	тыс.руб.	53,8	50,0		
2.	Дебиторская задолженность нереальная к взысканию	тыс.руб.		-	-	
<b>3.</b>	<b>Сумма кредиторской задолженности</b>	<b>тыс.руб.</b>	<b>2,0</b>	<b>0,4</b>	<b>80,0</b>	<b>х</b>
	в том числе:	тыс.руб.			-	
3.1	в разрезе поступлений	тыс.руб.	2,0	0,4	-	
3.2	в разрезе выплат	тыс.руб.				х
4.	Просроченная кредиторская задолженность	тыс.руб.		-	-	

2.4. Информация о суммах доходов, полученных от оказания платных услуг (выполнения работ)

№ пп.	Наименование показателя	Ед. изм.	Значение показателя на конец отчетного периода
1.	Сумма доходов, полученных от оказания платных услуг (выполнения работ)	тыс.руб.	18,4
	в том числе:		
1.1.	При осуществлении основных видов деятельности сверх муниципального задания	тыс.руб.	-
1.2.	При осуществлении иных видов деятельности	тыс.руб.	-

## 2.5. Изменение цен (тарифов) на платные услуги (работы)

Наименование услуги (работы)	Изменение цен (тарифов) (руб.)				
	с 01.09. 2015 г	с 01.09. 2016 г	с 01.09. 2017г.	с 01.09. 2018 г	с 01.10. 2019 г
Профессиональное обучение обучающихся 10 классов (2015-2016 учебный год). 11 классов (2016-2017 учебный год) по профессии «Водитель автомобиля» категории «В»	15 516	-	-	-	-

## 2.6. Количество потребителей, воспользовавшихся услугами (работами) учреждения, сведения об оказании учреждением услуг (выполнение работ) сверх муниципального задания

Наименование показателей	Значение показателя на конец отчетного периода, чел	Доля оказанных услуг (выполненных работ) сверх муниципального задания в общем объеме услуг (работ). %
Общее количество потребителей, воспользовавшихся услугами (работами) учреждения	116	х
в том числе платными		

## 2.7. Информация о жалобах потребителей и принятые по результатам их рассмотрения меры

№ п/п	Вид жалобы	Количество жалоб	Принятые меры по результатам рассмотрения жалоб
	нет	-	-

## 2.8. Информация о суммах кассовых и плановых поступлений (с учетом возвратов), кассовых и плановых выплат (с учетом восстановленных кассовых выплат), предусмотренных планом финансово-хозяйственной деятельности учреждения

(тыс.руб.)

№ п/п	Наименование показателя	Плановый показатель	Фактическое исполнение	% исполнения
1	2	3	4	5
1.	Остаток средств на начало года	х	<b>84,1</b>	
<b>2.</b>	<b>Поступления, всего</b>	<b>19 857,1</b>	<b>19 730,8</b>	<b>99,4%</b>
	из них:			
	<b>Поступления от оказания государственным (муниципальным) учреждением (подразделением) услуг (выполнения работ), предоставление которых для физических и юридических лиц осуществляется на платной основе, всего</b>	<b>32,0</b>	<b>26,5</b>	<b>82,8%</b>
	из них:			

№ п/п	Наименование показателя	Плановый показатель	Фактическое исполнение	% исполнения
1	2	3	4	5
	Поступления от иной, приносящей доход деятельности	32,0	26,5	82,8%
	в том числе:			
	Доходы от оказания платных услуг	23,8	18,4	77,3%
	в том числе:			
	Доходы от оказания платных услуг учреждениями, относящихся к основным видам деятельности	23,8	18,4	77,3%
	Прочие доходы	8,2	8,1	98,8%
	в том числе:			
	Доходы от операций с активами	8,2	8,1	98,8%
	<b>Субсидии на выполнение государственного (муниципального) задания</b>	<b>18 987,2</b>	<b>18 870,5</b>	<b>99,4%</b>
	в том числе:			
	Указы Президента Российской Федерации от 07.05.2012 года № 597, от 01.06.2012 года № 761, от 28.12.2012 года № 1688	8 324,2	8 289,7	99,6%
	Заработная плата по категориям работников, не попадающим под повышение по указам Президента Российской Федерации	2 720,0	2 720,0	100,0%
	Указы Президента Российской Федерации от 07.05.2012 года № 597, от 01.06.2012 года № 761, от 28.12.2012 года № 1688	2 502,0	2 491,6	99,6%
	Начисления на выплаты по оплате труда по категориям работников, не попадающим под повышение по указам Президента Российской Федерации	821,5	821,5	100,0%
	Услуги связи, услуги интернет связи	11,8	11,6	98,3%
	Оплата за теплоэнергию	1 401,0	1 401,0	100,0%
	Оплата мероприятий в рамках энергосервисных контрактов	20,0	15,7	78,5%
	Оплата электроэнергии	291,9	291,8	100,0%
	Оплата водоснабжения	19,7	19,5	99,0%
	Вывоз жидких бытовых отходов	16,0	15,7	98,1%
	Оплата водоотведения	2,4	1,8	75,0%

№ п/п	Наименование показателя	Плановый показатель	Фактическое исполнение	% исполнения
1	2	3	4	5
	Вывоз твердых бытовых отходов	25,0	25,0	100,0%
	Оплата текущего ремонта оборудования и инвентаря (прочее)	30,0	29,9	99,7%
	Охрана помещений, оплата сигнализации	3,3	3,2	97,0%
	Оплата работ, услуг по противопожарным мероприятиям	39,9	38,9	97,5%
	Система видеонаблюдения	42,9	41,0	95,6%
	Прочее содержание имущества	19,7	18,9	95,9%
	Прочие расходы (услуги по проведению обязательных медицинских осмотров работников)	105,7	99,9	94,5%
	Прочие расходы (прочее)	18,6	14,4	77,4%
	Охрана помещений, оплата сигнализации	328,0	326,9	99,7%
	Расходы на оплату услуг по организации питания	1 017,3	1 010,3	99,3%
	Переподготовка кадров, повышение квалификации	11,2	11,2	100,0%
	Защита информации	5,0	1,5	30,0%
	Прочие информационные услуги	40,7	40,7	100,0%
	Страхование имущества	4,4	4,0	90,9%
	Пособия за первые три дня временной нетрудоспособности "не указанных" категорий работников	115,4	115,4	100,0%
	Пособия за первые три дня временной нетрудоспособности "указанных" категорий работников	55,4	55,4	100,0%
	Транспортный налог	8,4	8,4	100,0%
	Земельный налог	209,3	209,3	100,0%
	Налог на имущество организаций	169,3	169,3	100,0%
	Плата за загрязнение окружающей среды	0,9	0,2	22,2%
	Прочие налоги, государственные пошлины и сборы, иные платежи в бюджет	1,0	-	0,0%
	Прочие расходы	23,5	23,4	99,6%
	Приобретение учебников для учебных заведений области	256,9	256,8	100,0%
	Приобретение прочего оборудования	55,0	55,0	100,0%



№ п/п	Наименование показателя	Плановый показатель	Фактическое исполнение	% исполнения
1	2	3	4	5
	Медикаменты и перевязочные средства	2,0	2,0	100,0%
	Бензин	154,0	154,0	100,0%
	Горюче-смазочные материалы (прочее), синтетические масла	9,2	9,2	100,0%
	Увеличение стоимости строительных материалов	37,1	37,1	100,0%
	Прочие расходные материалы и предметы снабжения	64,3	26,0	40,4%
	Увеличение стоимости прочих материальных запасов однократного применения	3,3	3,3	100,0%
	<b>Целевые субсидии</b>	<b>837,9</b>	<b>833,8</b>	<b>99,5%</b>
	Оплата текущего ремонта оборудования и инвентаря (прочее)	11,2	11,2	100,0%
	Прочее содержание имущества	4,0	4,0	100,0%
	Прочие расходы (прочее)	4,0	4,0	100,0%
	Расходы на оплату услуг по организации питания	340,6	337,0	98,9%
	Установка (приведение в состояние, пригодное к эксплуатации) охранной, пожарной сигнализации, систем видеонаблюдения, «Тревожной кнопки»	19,2	18,9	98,4%
	Увеличение стоимости основных средств в рамках проведения мероприятий	458,9	458,7	100,0%
<b>3.</b>	<b>Выплаты, всего</b>	<b>19 941,2</b>	<b>19 803,5</b>	<b>99,3%</b>
	из них:			
	<b>Выплаты за счет доходов, полученных от платной и иной приносящей доход деятельности</b>	<b>116,1</b>	<b>99,2</b>	<b>85,4%</b>
	из них:			
<b>200</b>	<b>Расходы</b>	<b>98,8</b>	<b>90,1</b>	<b>91,2%</b>
	из них:			
<b>220</b>	<b>Оплата работ, услуг, всего</b>	<b>25,7</b>	<b>20,0</b>	<b>77,8%</b>
	из них:			
226	Прочие работы, услуги	25,7	20,0	77,8%

№ п/п	Наименование показателя	Плановый показатель	Фактическое исполнение	% исполнения
1	2	3	4	5
241	Безвозмездные перечисления государственным и муниципальным организациям в рамках проведения мероприятий	70,1	70,1	100,0%
<b>290</b>	<b>Прочие расходы</b>	<b>3,0</b>		0,0%
<b>300</b>	<b>Поступление нефинансовых активов, всего</b>	<b>17,3</b>	<b>9,1</b>	52,6%
	в том числе:			
340	Увеличение стоимости материальных запасов	17,3	9,1	52,6%
	<b>Выплаты за счет субсидии на выполнение муниципального задания на оказание муниципальных услуг (работ)</b>	<b>18 987,2</b>	<b>18 870,5</b>	<b>99,4%</b>
	из них:			
<b>200</b>	<b>Расходы</b>	<b>18 405,4</b>	<b>18 327,1</b>	99,6%
	из них:			
<b>210</b>	<b>Оплата труда и начисления на выплаты по оплате труда, всего</b>	<b>14 367,7</b>	<b>14 322,8</b>	99,7%
	из них:			
211	Указы Президента Российской Федерации от 07.05.2012 года № 597, от 01.06.2012 года № 761, от 28.12.2012 года № 1688	8 324,2	8 289,7	99,6%
211	Заработная плата по категориям работников, не попадающим под повышение по указам Президента Российской Федерации	2 720,0	2 720,0	100,0%
213	Указ Президента Российской Федерации от 07.05.2012 года № 597 «О мероприятиях по реализации государственной социальной политики»	2 502,0	2 491,6	99,6%
213	Начисления на выплаты по оплате труда по категориям работников, не попадающим под повышение по указам Президента Российской Федерации	821,5	821,5	100,0%
<b>220</b>	<b>Оплата работ, услуг, всего</b>	<b>3 454,5</b>	<b>3 422,9</b>	99,1%
	из них:			
<b>221</b>	<b>Услуги связи</b>	<b>11,8</b>	<b>11,6</b>	98,3%
	из них:			

№ п/п	Наименование показателя	Плановый показатель	Фактическое исполнение	% исполнения
1	2	3	4	5
221	Услуги связи, услуги интернет связи	11,8	11,6	98,3%
	из них:			
<b>223</b>	<b>Коммунальные услуги</b>	<b>1 776,0</b>	<b>1 770,5</b>	<b>99,7%</b>
	из них:			
223	Оплата за теплоэнергию	1 401,0	1 401,0	100,0%
223	Оплата мероприятий в рамках энергосервисных контрактов	20,0	15,7	78,5%
223	Оплата электроэнергии	291,9	291,8	100,0%
223	Оплата водопотребления	19,7	19,5	99,0%
223	Вывоз жидких бытовых отходов	16,0	15,7	98,1%
223	Оплата водоотведения	2,4	1,8	75,0%
223	Вывоз твердых бытовых отходов	25,0	25,0	100,0%
<b>225</b>	<b>Работы, услуги по содержанию имущества</b>	<b>135,8</b>	<b>131,9</b>	<b>97,1%</b>
	из них:			
225	Оплата текущего ремонта оборудования и инвентаря (прочее)	30,0	29,9	99,7%
225	Охрана помещений, оплата сигнализации	3,3	3,2	97,0%
225	Оплата работ, услуг по противопожарным мероприятиям	39,9	38,9	97,5%
225	Система видеонаблюдения	42,9	41,0	95,6%
225	Прочее содержание имущества	19,7	18,9	95,9%
<b>226</b>	<b>Прочие работы, услуги</b>	<b>1 526,5</b>	<b>1 504,9</b>	<b>98,6%</b>
	из них:			
226	Прочие расходы (услуги по проведению обязательных медицинских осмотров работников)	105,7	99,9	94,5%
226	Прочие расходы (прочее)	18,6	14,4	77,4%
226	Охрана помещений, оплата сигнализации	328,0	326,9	99,7%
226	Расходы на оплату услуг по организации питания	1 017,3	1 010,3	99,3%
226	Переподготовка кадров, повышение квалификации	11,2	11,2	100,0%
226	Защита информации	5,0	1,5	30,0%
226	Прочие информационные услуги	40,7	40,7	100,0%
<b>227</b>	<b>Страхование</b>	<b>4,4</b>	<b>4,0</b>	<b>90,9%</b>

№ п/п	Наименование показателя	Плановый показатель	Фактическое исполнение	% исполнения
1	2	3	4	5
	из них:			
227	Страхование имущества	4,4	4,0	90,9%
<b>266</b>	<b>Социальные пособия и компенсации персоналу в денежной форме</b>	<b>170,8</b>	<b>170,8</b>	<b>100,0%</b>
266	Пособия за первые три дня временной нетрудоспособности "не указанных" категорий работников	115,4	115,4	100,0%
266	Пособия за первые три дня временной нетрудоспособности "указанных" категорий работников	55,4	55,4	100,0%
<b>290</b>	<b>Прочие расходы</b>	<b>412,4</b>	<b>410,6</b>	<b>99,6%</b>
	из них:			
290	Транспортный налог	8,4	8,4	100,0%
290	Земельный налог	209,3	209,3	100,0%
290	Налог на имущество организаций	169,3	169,3	100,0%
290	Плата за загрязнение окружающей среды	0,9	0,2	22,2%
290	Прочие налоги, государственные пошлины и сборы, иные платежи в бюджет	1,0	-	0,0%
290	Прочие расходы	23,5	23,4	99,6%
<b>300</b>	<b>Поступление нефинансовых активов</b>	<b>581,8</b>	<b>543,4</b>	<b>93,4%</b>
	из них:	-	-	
<b>310</b>	<b>Увеличение стоимости основных средств</b>	<b>311,9</b>	<b>311,8</b>	<b>100,0%</b>
	из них:			
310	Приобретение учебников для учебных заведений области	256,9	256,8	100,0%
310	Приобретение прочего оборудования	55,0	55,0	100,0%
<b>340</b>	<b>Увеличение стоимости материальных запасов</b>	<b>269,9</b>	<b>231,6</b>	<b>85,8%</b>
	из них:			
340	Медикаменты и перевязочные средства	2,0	2,0	100,0%
340	Бензин	154,0	154,0	100,0%
340	Горюче-смазочные материалы (прочее), синтетические масла	9,2	9,2	100,0%
340	Увеличение стоимости строительных материалов	37,1	37,1	100,0%

№ п/п	Наименование показателя	Плановый показатель	Фактическое исполнение	% исполнения
1	2	3	4	5
340	Прочие расходные материалы и предметы снабжения	64,3	26,0	40,4%
340	Увеличение стоимости прочих материальных запасов однократного применения	3,3	3,3	100,0%
	<b>Выплаты за счет целевых субсидий</b>	<b>837,9</b>	<b>833,8</b>	<b>99,5%</b>
	из них:			
220	<b>Оплата работ, услуг, всего</b>	<b>379,0</b>	<b>375,1</b>	<b>99,0%</b>
225	<b>Работы, услуги по содержанию имущества</b>	<b>15,2</b>	<b>15,2</b>	<b>100,0%</b>
	из них:			
225	Оплата текущего ремонта оборудования и инвентаря (прочее)	11,2	11,2	100,0%
225	Прочее содержание имущества	4,0	4,0	100,0%
226	<b>Прочие работы, услуги</b>	<b>344,6</b>	<b>341,0</b>	<b>99,0%</b>
	из них:			
226	Прочие расходы (прочее)	4,0	4,0	100,0%
226	Расходы на оплату услуг по организации питания	340,6	337,0	98,9%
228	<b>Услуги, работы для целей капитальных вложений</b>	<b>19,2</b>	<b>18,9</b>	<b>98,4%</b>
	из них:			
228	Установка (приведение в состояние, пригодное к эксплуатации) охранной, пожарной сигнализации, систем видеонаблюдения, «Тревожной кнопки»	19,2	18,9	98,4%
300	<b>Поступление нефинансовых активов, всего</b>	<b>458,9</b>	<b>458,7</b>	<b>100,0%</b>
	из них:			
310	<b>Увеличение стоимости основных средств</b>	<b>458,9</b>	<b>458,7</b>	<b>100,0%</b>
	из них:			
310	Увеличение стоимости основных средств в рамках проведения мероприятий	458,9	458,7	100,0%
4.	Остаток средств на конец года	х	<b>11,4</b>	х

2.9. Сведения об исполнении муниципального задания на оказания муниципальных услуг (выполнение работ) согласно приложению к отчету.

## Раздел 3. Об использовании имущества, закрепленного за учреждением

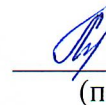
№ п/п	Наименование показателей	Ед. изм	На начало отчетного периода	На конец отчетного периода
1.	Общая балансовая стоимость недвижимого имущества, находящегося у учреждения на праве:			
1.1.	оперативного управления	тыс. руб.	13312,5	13312,5
1.2.	оперативного управления и переданного в аренду	тыс. руб.		
1.3.	оперативного управления и переданного в безвозмездное пользование	тыс. руб.		
2.	Общая остаточная стоимость недвижимого имущества, находящегося у учреждения на праве:			
2.1.	оперативного управления	тыс. руб.	7600,8	7418,5
2.2.	оперативного управления и переданного в аренду	тыс. руб.		
2.3.	оперативного управления и переданного в безвозмездное пользование	тыс. руб.		
3.	Общая балансовая стоимость движимого имущества, находящегося у учреждения на праве:			
3.1.	оперативного управления	тыс. руб.	6865,6	9347,7
3.2.	оперативного управления и переданного в аренду	тыс. руб.		
3.3.	оперативного управления и переданного в безвозмездное пользование	тыс. руб.		
4.	Общая остаточная стоимость движимого имущества, находящегося у учреждения на праве:			
4.1.	оперативного управления	тыс. руб.	782,5	667,3
4.2.	оперативного управления и переданного в аренду	тыс. руб.		
4.3.	оперативного управления и переданного в безвозмездное пользование	тыс. руб.		
5.	Общая балансовая стоимость особо ценного движимого имущества, находящегося у учреждения на праве оперативного управления	тыс. руб.	3929,0	3947,9
6.	Общая остаточная стоимость особо ценного движимого имущества, находящегося у учреждения на праве оперативного управления	тыс. руб.	782,4	5738,3

№ п/п	Наименование показателей	Ед. изм	На начало отчетного периода	На конец отчетного периода
7.	Общая балансовая стоимость недвижимого имущества, приобретенного учреждением в отчетном году за счет средств, выделенных учредителем, учреждению на указанные цели	тыс. руб.		
8.	Общая остаточная стоимость недвижимого имущества, приобретенного учреждением в отчетном году за счет средств, выделенных учредителем, учреждению на указанные цели	тыс. руб.		
9.	Общая балансовая стоимость недвижимого имущества, приобретенного учреждением в отчетном году за счет доходов, полученных от платных услуг и иной приносящей доход деятельности	тыс. руб.		
10.	Общая остаточная стоимость недвижимого имущества, приобретенного учреждением в отчетном году за счет доходов, полученных от платных услуг и иной приносящей доход деятельности	тыс. руб.		
11.	Общая площадь объектов недвижимого имущества, находящегося у учреждения на праве:			
11.1.	оперативного управления	кв.м	3000,40	3000,40
11.2.	оперативного управления и переданного в аренду	кв.м		
11.3.	оперативного управления и переданного в безвозмездное пользование	кв.м		
12.	Количество объектов недвижимого имущества, находящегося у учреждения на праве оперативного управления	штук	3	3
13.	Объем средств, полученных в отчетном году от распоряжения в установленном порядке имуществом, находящимся у учреждения на праве оперативного управления	тыс. руб.		

Первый заместитель директора,  
начальник экономической службы  
МКУ «ЦБО и РО»

 /Т.И.Сидорова  
(подпись, расшифровка подписи)

Главный бухгалтер  
МКУ «ЦБО и РО»

 /С.А.Спиркина  
(подпись, расшифровка подписи)

тел. 8 (47241) 7-01-58  
«28» февраля 2022 г.